



ŠAKIŲ SOCIALINIŲ PASLAUGŲ CENTRAS

2025 M. KOVO MĖN. 31 D. TARPINIO FINANSINIŲ ATASKAITŲ RINKINIO SUTRUMPINTAS AIŠKINAMASIS RAŠTAS

2025-04-28

Šakiai

Tarpinių finansinių ataskaitų rinkinyje bendros informacijos, apskaitos politikos, bei pastabų pakeitimų ir pokyčių nebuvo. Bendroji informacija apie Šakių socialinių paslaugų centro veiklą išsamiai aprašyta 2024 m. metinių finansinių ataskaitų rinkinyje, kuris paskelbtas Šakių socialinių paslaugų centro internetinėje svetainėje <https://www.sakiuspcentras.lt/>.

Direktorės pavaduotoja socialiniams reikalams,
laikinais vykdanti direktorės pareigas

Brigita Olensevičienė

Parengė: Vyriausioji finansininkė Jolanta Morkevičienė, tel. +370 34543542, el.p.
bualtere@sakiuspcentras.lt

Šakių socialinių paslaugų centras

(Viešojo sektoriaus subjekto arba viešojo sektoriaus subjektų grupės pavadinimas)

300665444, Bažnyčios g. 7, Paluobių k., LT-71246 Šakių raj.

(Viešojo sektoriaus subjekto, parengusio veiklos rezultatų ataskaitą kodas, adresas)

**VEIKLOS REZULTATŲ ATASKAITA
PAGAL 2025 M. KOVO 31 D. DUOMENIS**


2025 m. balandžio 28 d. Nr. _____


(data)

Eil. Nr.	Straipsniai	Pastabos Nr.	Ataskaitinis laikotarpis	Pratęjes ataskaitinis laikotarpis
A.	PAGRINDINĖS VEIKLOS PAJAMOS		619 825,50	472 938,00
I.	FINANSAVIMO PAJAMOS		590 832,29	472 938,00
I.1.	Iš valstybės biudžeto		221 119,96	180 381,94
I.2.	Iš savivaldybių biudžetų		307 166,08	232 991,22
I.3.	Iš ES, užsienio valstybių ir tarptautinių organizacijų lėšų		62 546,25	59 485,14
I.4.	Iš kitų finansavimo šaltinių			79,70
II.	MOKESČIŲ IR SOCIALINIŲ ĮMOKŲ PAJAMOS			
III.	PAGRINDINĖS VEIKLOS KITOS PAJAMOS		28 993,21	42 441,74
III.1.	Pagrindinės veiklos kitos pajamos		28 993,21	42 441,74
III.2.	Pervestinių pagrindinės veiklos kitų pajamų suma			
B.	PAGRINDINĖS VEIKLOS SĄNAUDOS		614 326,81	488 961,14
I.	DARBO UŽMOKESČIO IR SOCIALINIO DRAUDIMO		562 899,99	450 461,04
II.	NUSIDĖVĖJIMO IR AMORTIZACIJOS		8 633,92	5 002,51
III.	KOMUNALINIŲ PASLAUGŲ IR RYŠIŲ		6 900,58	7 726,29
IV.	KOMANDIRUOČIŲ			
V.	TRANSPORTO		13 125,27	9 859,75
VI.	KVALIFIKACIJOS KĖLIMO		283,00	220,00
VII.	PAPRASTOJO REMONTO IR EKSPLOATAVIMO			
VIII.	NUVERTĖJIMO IR NURAŠYTŲ SUMŲ			
IX.	SUNAUDOTŲ IR PARDUOTŲ ATSARGŲ SAVIKAINA		3 375,88	4 721,31
X.	SOCIALINIŲ IŠMOKŲ			
XI.	NUOMOS			
XII.	FINANSAVIMO			
XIII.	KITŲ PASLAUGŲ		19 108,17	10 970,24
XIV.	KITOS			
C.	PAGRINDINĖS VEIKLOS PERVERŠIS AR DEFICITAS		5 498,69	26 418,60
D.	KITOS VEIKLOS REZULTATAS			
I.	KITOS VEIKLOS PAJAMOS			
II.	PERVESTINOS Į BIUDŽETĄ KITOS VEIKLOS PAJAMOS			
III.	KITOS VEIKLOS SĄNAUDOS			
E.	FINANSINĖS IR INVESTICINĖS VEIKLOS REZULTATAS			
F.	APSKAITOS POLITIKOS KEITIMO IR ESMINIŲ APSKAITOS			
G.	PELNO MOKESTIS			
H.	GRYNASIS PERVERŠIS AR DEFICITAS PRIEŠ NUOSAVYBĖS		5 498,69	26 418,60
I.	NUOSAVYBĖS METODO ĮTAKA			
J.	GRYNASIS PERVERŠIS AR DEFICITAS		5 498,69	26 418,60
I.	TENKANTIS KONTROLIUOJANČIAJAM SUBJEKTUI			
II.	TENKANTIS MAŽUMOS DALIAI			

Direktorės pavaduotoja socialiniams reikalams,
laikinaai vykdanči diektorės pareigas
(viešojo sektoriaus subjekto vadovas arba jo įgaliotas administracijos

Vyriausioji finansininkė
(vyriausiasis buhalteris (buhalteris))


(parašas)


(parašas)

Brigita Olensevičienė
(vardas ir pavardė)

Jolanta Morkevičienė
(vardas ir pavardė)

(Žemesniojo lygio viešojo sektoriaus subjektų, išskyrus mokesčių fondus ir išteklių fondus, finansinės būklės

300665444,

(viešojo sektoriaus subjekto, parengusio finansinės būklės ataskaitą (konsoliduotąją finansinės būklės ataskaitą), kodas, adresas)

Šakių socialinių paslaugų centras

(viešojo sektoriaus subjekto arba viešojo sektoriaus subjektų grupės pavadinimas)

**FINANSINĖS BŪKLĖS ATASKAITA
PAGAL 2025 M. KOVO 31 D. DUOMENIS**

2025 m. balandžio 28 d. Nr. _____

(data)

Eil. Nr.	Straipsniai	Pastabos Nr.	Paskutinė ataskaitinio	Paskutinė praėjusio
A.	ILGALAIKIS TURTAS		158 690,83	167 324,75
I.	Nematerialusis turtas		154,06	220,06
I.1.	Plėtros darbai			
I.2.	Programinė įranga ir jos licencijos		154,06	220,06
I.3.	Kitas nematerialusis turtas			
I.4.	Nebaigti projektai ir išankstiniai mokėjimai			
I.5.	Prestižas			
II.	Ilgalaikis materialusis turtas		158 536,77	167 104,69
II.1.	Žemė			
II.2.	Pastatai		87 933,15	88 227,24
II.3.	Infrastruktūros statiniai			
II.4.	Kiti statiniai			
II.5.	Mašinos ir įrenginiai			
II.6.	Transporto priemonės		49 991,38	53 216,44
II.7.	Baldai, biuro įranga ir kitas ilgalaikis materialusis turtas		20 612,24	25 661,01
II.8.	Kultūros ir kitos vertybės			
II.9.	Nebaigta statyba ir išankstiniai mokėjimai			
III.	Ilgalaikis finansinis turtas			
IV.	Mineraliniai ištekliai			
V.	Kitas ilgalaikis turtas			
B.	BIOLOGINIS TURTAS			
C.	TRUMPALAIKIS TURTAS		480 182,67	264 868,19
I.	Atsargos		851,71	749,44
I.1.	Strateginės ir neliečiamos atsargos			
I.2.	Medžiagos, žaliavos ir ūkinis inventorių		851,71	749,44
I.3.	Nebaigta gaminti produkcija ir nebaigtos vykdyti sutartys			
I.4.	Pagaminta produkcija, atsargos, skirtos parduoti (perduoti)			
I.5.	Ilgalaikis materialusis ir biologinis turtas, skirtas parduoti			
II.	Išankstiniai apmokėjimai		2 015,34	2 793,77
III.	Per vienus metus gautinos sumos		367 694,02	176 092,79
III.1.	Gautinos trumpalaikės finansinės sumos			
III.2.	Gautini mokesčiai ir socialinės įmokos			
III.3.	Gautinos finansavimo sumos			
III.4.	Gautinos sumos už turto naudojimą, parduotas prekes, turtą, paslaugas			200,00
III.5.	Sukauptos gautinos sumos		367 694,02	175 117,27
III.6.	Kitos gautinos sumos			775,52
IV.	Trumpalaikės investicijos			



V.	Pinigai ir pinigų ekvivalentai		109 621,60	85 232,19
	IŠ VISO TURTO:		638 873,50	432 192,94
D.	FINANSAVIMO SUMOS		254 476,46	237 547,39
I.	Iš valstybės biudžeto		27 696,62	23 584,32
II.	Iš savivaldybės biudžeto		99 986,95	102 452,07
III.	Iš Europos Sąjungos, užsienio valstybių ir tarptautinių organizacijų		126 792,89	111 511,00
IV.	Iš kitų šaltinių			
E.	ĮSIPAREIGOJIMAI		339 158,47	154 905,67
I.	Ilgalaikiai įsipareigojimai		17 368,35	17 368,35
I.1.	Ilgalaikiai finansiniai įsipareigojimai			
I.2.	Ilgalaikiai atidėjiniai		17 368,35	17 368,35
I.3.	Kiti ilgalaikiai įsipareigojimai			
II.	Trumpalaikiai įsipareigojimai		321 790,12	137 537,32
II.1.	Ilgalaikių atidėjinių einamųjų metų dalis ir trumpalaikiai atidėjiniai			
II.2.	Ilgalaikių įsipareigojimų einamųjų metų dalis			
II.3.	Trumpalaikiai finansiniai įsipareigojimai			
II.4.	Mokėtinos subsidijos, dotacijos ir finansavimo sumos			
II.5.	Mokėtinos sumos į Europos Sąjungos biudžetą			
II.6.	Mokėtinos sumos į biudžetus ir fondus			
II.6.1.	Grąžintinos finansavimo sumos			
II.6.2.	Kitos mokėtinos sumos biudžetui			
II.7.	Mokėtinos socialinės išmokos			
II.8.	Grąžintini mokesčiai, įmokos ir jų permokos			
II.9.	Tiekėjams mokėtinos sumos		6 574,75	
II.10.	Su darbo santykiais susiję įsipareigojimai		177 678,05	
II.11.	Sukauptos mokėtinos sumos		137 537,32	137 537,32
II.12.	Kiti trumpalaikiai įsipareigojimai			
F.	GRYNASIS TURTAS		45 238,57	39 739,88
I.	Dalininkų kapitalas			
II.	Rezervai			
II.1.	Tikrosios vertės rezervas			
II.2.	Kiti rezervai			
III.	Nuosavybės metodo įtaka			
IV.	Sukauptas perviršis ar deficitas		45 238,57	39 739,88
IV.1.	Einamųjų metų perviršis ar deficitas		5 498,69	14 983,25
IV.2.	Ankstesnių metų perviršis ar deficitas		39 739,88	24 756,63
G.	MAŽUMOS DALIS			
	IŠ VISO FINANSAVIMO SUMŲ, ĮSIPAREIGOJIMŲ, GRYNOJO TURTO IR MAŽUMOS DALIES:		638 873,50	432 192,94

Direktorės pavaduotoja socialiniams reikalams,
laikinais vykdanti direktorės pareigas

(viešojo sektoriaus subjekto vadovo arba jo įgalioto administracijos

Vyriausioji finansininkė

(ataskaitą parengusio asmens pareigų pavadinimas)


(parašas)

(parašas)

Brigita Olensevičienė

(vardas ir pavardė)

Jolanta Morkevičienė

(vardas ir pavardė)

(Informacijos apie finansavimo sumas pagal šaltinį, tikslinę paskirtį ir jų pokyčius per ataskaitinį laikotarpį pateikimo žemesniojo lygio finansinių ataskaitų aiškinamajame rašte forma)

300665444, Šakių socialinių paslaugų centras

(viešojo sektoriaus subjekto arba viešojo sektoriaus subjektų grupės pavadinimas, kodas)

**FINANSAVIMO SUMOS PAGAL ŠALTINĮ, TIKSLINĘ PASKIRTĮ IR JŲ POKYČIAI PER ATASKAITINĮ LAIKOTARPĮ
PAGAL 2025 M. KOVO 31 D. DUOMENIS**

Eil. Nr.	Finansavimo sumos	Finansavimo sumų likutis ataskaitinio laikotarpio pradžioje	Per ataskaitinį laikotarpį										Finansavimo sumų likutis ataskaitinio laikotarpio pabaigoje
			Finansavimo sumos (gautos), išskyrus neatlygintinai gautą turtą	Finansavimo sumų pergrupavimas	Neatlygintinai gautas turtas	Perduota kitiems viešojo sektoriaus subjektams	Finansavimo sumų sumažėjimas dėl turto pardavimo	Finansavimo sumų sumažėjimas dėl turto panaudojimo savo veiklai	Finansavimo sumų sumažėjimas dėl jų perdavimo ne viešojo sektoriaus subjektams	Finansavimo sumos (grąžintos)	Finansavimo sumų (gautinų) pasikeitimas	Finansavimo sumų likutis ataskaitinio laikotarpio pabaigoje	
1	2	3	4	5	6	7	8	9	10	11	12	13	
1.	Iš valstybės biudžeto (išskyrus valstybės biudžeto asignavimų dalį, gautą iš Europos Sąjungos, užsienio valstybių ir tarptautinių organizacijų):	23 584,32	146 500,26					(142 387,96)				27 696,62	
1.1.	nepiniginiam turtui įsigyti	7 032,99		1 405,62				(1 864,74)				6 573,87	
1.2.	kitoms išlaidoms kompensuoti	16 551,33	146 500,26	(1 405,62)				(140 523,22)				21 122,75	
2.	Iš savivaldybės biudžeto (išskyrus savivaldybės biudžeto asignavimų dalį, gautą iš Europos Sąjungos, užsienio valstybių ir tarptautinių organizacijų):	102 452,07	225 306,26					(227 771,38)				99 986,95	
2.1.	nepiniginiam turtui įsigyti	101 779,61		4 677,11				(6 999,55)				99 457,17	
2.2.	kitoms išlaidoms kompensuoti	672,46	225 306,26	(4 677,11)				(220 771,83)				529,78	
3.	Iš Europos Sąjungos, užsienio valstybių ir tarptautinių organizacijų (finansavimo sumų dalis, kuri gaunama iš Europos Sąjungos, neįskaitant finansavimo sumų iš valstybės ar savivaldybės biudžetų ES projektams finansuoti):	111 511,00	46 860,40					(31 578,51)				126 792,89	
3.1.	nepiniginiam turtui įsigyti	42 851,86		418,28				(4 926,37)				38 343,77	
3.2.	kitoms išlaidoms kompensuoti	68 659,14	46 860,40	(418,28)				(26 652,14)				88 449,12	
4.	Iš kitų šaltinių:												
4.1.	nepiniginiam turtui įsigyti												
4.2.	kitoms išlaidoms kompensuoti												
5.	Iš viso finansavimo sumų	237 547,39	418 666,92					(401 737,85)				254 476,46	